

**LETTRE D'ENTENTE 2010-2015 – NUMÉRO 11**

**ENTRE D'UNE PART,**

**LA FÉDÉRATION NATIONALE DES ENSEIGNANTES ET DES ENSEIGNANTS DU  
QUÉBEC (FNEEQ (CSN))**

**ET D'AUTRE PART,**

**LE COMITÉ PATRONAL DE NÉGOCIATION DES COLLÈGES (CPNC)**

**CONCERNANT LE PERFECTIONNEMENT PROVINCIAL PRÉVU À LA CLAUSE 7-1.02**  
**(ANNÉE 2012-2013)**

### PERFECTIONNEMENT PROVINCIAL

En vertu de la clause 7-1.02, les parties nationales déterminent les montants à distribuer en perfectionnement et identifient les collèges bénéficiaires.

Pour les fins de la présente, les parties retiennent les données du Système de gestion des données d'élèves au collégial (Socrate) en date du 26 novembre 2012 et les allocations confirmées 2011-2012 du 10 décembre 2012.

Pour l'année 2012-2013, les parties nationales conviennent que le mode de répartition du fonds provincial de perfectionnement est celui figurant au Tableau 1. Les collèges bénéficiaires dudit fonds de même que les montants qui leur sont alloués sont ceux présentés dans le Tableau 2.

Pour l'année 2012-2013, les montants à répartir entre les établissements dont les syndicats sont affiliés à la FNEEQ (CSN) sont établis en fonction de l'allocation des ressources allouées à chaque établissement pour l'année 2011-2012 présentées dans le Tableau 3.

**TABLEAU 1**

<i>1. Nombre total d'enseignantes et d'enseignants (ETC) :</i>	11 034,69			
<i>2. Somme à distribuer :</i>	11 034,69 ETC x	42,00 \$	=	463 456,98 \$
<i>Moins : Somme distribuée aux collèges du Groupe I :</i>				11 000,00 \$
<i>Montant total à distribuer pour les autres groupes :</i>				452 456,98 \$
<i>3. Valeur de l'ETC pondéré, pour les groupes II, III, IV et V :</i>				
<i>Somme à distribuer pour les autres groupes</i>				452 456,98 \$
<i><u>Total de l'allocation pondérée</u></i>			=	<u>78,321727</u>
				5 776,9025

TABLEAU 2

<i>Répartition du fonds provincial par collège</i> <i>Nom du collège</i>	<i>Allocation</i>		<i>Poids</i>	<i>Montant distribué par collège</i> <i>Bénéficiaire</i>
	<i>2011 - 2012</i>	<i>2012 - 2013</i>		
Cégep régional de Lanaudière à Joliette	212,99	0,0000	0,00	2 750,00 \$
Saint-Hyacinthe	297,71	0,0000	0,00	2 750,00 \$
Saint-Jérôme	313,52	0,0000	0,00	12 703,91 \$
- Centre collégial de Mont-Laurier	34,07	102,2100	3,00	8 005,26 \$
- Centre collégial de Mont-Tremblant	12,44	24,8800	2,00	1 948,64 \$
Valleyfield	165,77	0,0000	0,00	2 750,00 \$
Chicoutimi	225,97	395,4475	1,75	30 972,13 \$
Centre québécois de formation aéronautique	29,37	51,3975	1,75	4 025,54 \$
Heritage	94,07	164,6225	1,75	12 893,52 \$
Jonquière	285,34	499,3450	1,75	39 109,56 \$
Outaouais	361,10	631,9250	1,75	49 493,46 \$
Trois-Rivières	357,50	625,6250	1,75	49 000,03 \$
Abitibi-Témiscamingue	171,87	343,7400	2,00	26 922,31 \$
- Sous-centre d'Amos	24,25	48,5000	2,00	3 798,60 \$
- Sous-centre de Val-d'Or	50,06	100,1200	2,00	7 841,57 \$
Beauce-Appalaches	131,65	263,3000	2,00	20 622,11 \$
- CEC de Lac-Mégantic	16,01	32,0200	2,00	2 507,86 \$
CEC en Charlevoix	28,51	57,0200	2,00	4 485,90 \$
Granby Haute-Yamaska	141,36	282,7200	2,00	22 143,12 \$
La Pocatière	89,06	178,1200	2,00	13 950,67 \$
- CEC de Montmagny	25,02	50,0400	2,00	3 919,22 \$
Shawinigan	104,98	209,9600	2,00	16 444,43 \$
- CEC de La Tuque	8,78	17,5600	2,00	1 375,33 \$
Thetford	96,18	192,3600	2,00	15 065,97 \$
Alma	116,79	350,3700	3,00	27 441,58 \$
Saint-Félicien	89,90	269,7000	3,00	21 123,37 \$
Baie-Comeau	73,05	282,2000	4,00	22 885,61 \$
CEC à Chibougamau	19,65	78,6000	4,00	6 156,09 \$
CEC Baie-des-Chaleurs	30,96	123,8400	4,00	9 699,36 \$
Centre spécialisé des Pêches	16,82	67,2800	4,00	5 289,49 \$
Sept-Îles	81,00	324,0000	4,00	25 376,24 \$
<b>Total pour les collèges bénéficiant du fonds provincial</b>	<b>3 705,75</b>	<b>5 776,9025</b>		<b>463 456,98 \$</b>

## TABLEAU 3

*Nombre total d'ETC alloué à l'enseignement régulier*

<i>Nom du collège</i>	<i>Total ETC</i>
Abitibi-Témiscamingue	171,87
- CEC des Premières Nations	2,71
- Sous-centre d'Amos	24,25
- Sous-centre de Val-d'Or	50,06
Ahuntsic	502,12
Alma	118,79
André-Laurendeau	225,60
Baie-Comeau	73,05
Beauce-Appalaches	131,65
- CEC de Lac-Mégantic	16,01
Campus Saint-Lambert	172,47
Campus St. Lawrence	61,93
CEC à Chibougamau	19,65
CEC Baie-des-Chaleurs	30,96
CEC en Charlevoix	28,51
Centre d'études collégiales de La Tuque	8,78
Centre québécois de formation aéronautique	29,37
Centre spécialisé des Pêches	16,82
Chicoutimi	225,97
Dawson	560,47
- CEC des Premières Nations	0,52
Édouard-Montpetit	428,74
- École nationale d'aérotechnique	84,68
François-Xavier-Garneau	427,05
Granby Haute-Yamaska	141,36
Heritage	94,07
John Abbott	400,40
Jonquière	285,34
La Pocatière	89,06
- CEC de Montmagny	25,02

## TABLEAU 3 (suite)


*Nombre total d'ETC alloué à l'enseignement régulier*


<i>Nom du collège</i>	<i>Total ETC</i>
Lanaudière - Cégep régional à Joliette	212,99
Lanaudière - Cégep régional à L'Assomption	118,26
Lanaudière - Cégep régional à Terrebonne	107,41
Lévis-Lauzon	240,18
Limoulu	266,75
- Pavillon de Charlesbourg	122,39
Lionel-Groulx	385,03
Maisonneuve	386,13
Marie-Victorin	291,25
Montmorency	463,24
Outaouais	261,13
- Pavillon Félix-Leclerc	99,97
Rosemont	209,20
Saint-Félicien	89,90
Saint-Hyacinthe	297,71
Saint-Jean-sur-Richelieu	242,10
Saint-Jérôme	313,52
- Centre collégial de Mont-Laurier	34,07
- Centre collégial de Mont-Tremblant	12,44
Saint-Laurent	280,30
Sept-Îles	76,45
- Pavillon anglophone	4,55
Shawinigan	104,98
Sherbrooke	463,33
Thetford	96,18
Trois-Rivières	357,50
Valleyfield	165,77
Vanier	436,39
Vieux Montréal	470,29
<b>Total ETC</b>	<b>11 034,69</b>


EN FOI DE QUOI, les parties nationales ont signé à Montréal, ce 13<sup>e</sup> jour  
du mois juin 2013.


**POUR LE COMITÉ PATRONAL  
DE NÉGOCIATION DES COLLÈGES (CPNC)**

**POUR LA FÉDÉRATION NATIONALE DES  
ENSEIGNANTES ET DES ENSEIGNANTS DU  
QUÉBEC (FNEEQ (CSN))**

  
\_\_\_\_\_  
Brigitte Langelier, présidente

  
\_\_\_\_\_  
Caroline Senneville, présidente

  
\_\_\_\_\_  
Richard Bernier, vice-président

  
\_\_\_\_\_  
Micheline Thibodeau, vice-présidente