

LETTRE D'ENTENTE 2010-2015 – NUMÉRO 07

ENTRE D'UNE PART,

**LA FÉDÉRATION NATIONALE DES ENSEIGNANTES ET DES ENSEIGNANTS DU QUÉBEC
(FNEEQ (CSN))**

ET D'AUTRE PART,

LE COMITÉ PATRONAL DE NÉGOCIATION DES COLLÈGES (CPNC)

**CONCERNANT LE PERFECTIONNEMENT PROVINCIAL PRÉVU À LA CLAUSE 7-1.02
(ANNÉE 2011-2012)**

PERFECTIONNEMENT PROVINCIAL

En vertu de la clause 7-1.02, les parties nationales déterminent les montants à distribuer en perfectionnement et identifient les collèges bénéficiaires.

Pour les fins de la présente, les parties retiennent les données du Système de gestion des données d'élèves au collégial (Socrate) en date du 7 novembre 2011 et les allocations confirmées 2010-2011 du 10 décembre 2011.

Pour l'année 2011-2012, les parties nationales conviennent que le mode de répartition du fonds provincial de perfectionnement est celui figurant au Tableau 1. Les collèges bénéficiaires dudit fonds de même que les montants qui leur sont alloués sont ceux présentés dans le Tableau 2.

Pour l'année 2011-2012, les montants à répartir entre les établissements dont les syndicats sont affiliés à la FNEEQ (CSN) sont établis en fonction de l'allocation des ressources allouées à chaque établissement pour l'année 2010-2011 et sont présentés dans le Tableau 3. MT
S
G

Tableau 1

1. Nombre total d'enseignantes et d'enseignants (ETC) :	10 871,49			
2. Somme à distribuer :	10 871,49 ETC	x	42,00 \$	= 456 602,58 \$
Moins : Somme distribuée aux collèges du Groupe I :				11 000,00 \$
Montant total à distribuer pour les autres groupes :				445 602,58 \$
3. Valeur de l'ETC pondéré, pour les groupes II, III, IV et V :				
<i>Somme à distribuer pour les autres groupes</i>				445 602,58 \$
<hr/>				<hr/>
<i>Total de l'allocation pondérée</i>				5 682,8175
				= 78,412263

Tableau 2

<i>Nom du collège</i>	<i>Allocation</i>		<i>Poids</i>	<i>Allocation pondérée</i>	<i>Montant distribué par collège</i>	
	<i>2010-2011</i>	<i>Groupe</i>			<i>2011-2012</i>	<i>Bénéficiaire</i>
Cégep régional de Lanaudière à Joliette	203,65	1	0,00	0,0000	2 750,00 \$	2 750,00 \$
Saint-Hyacinthe	280,86	1	0,00	0,0000	2 750,00 \$	2 750,00 \$
Saint-Jérôme (incluant CEC de Mont-Laurier et CEC de Mont-Tremblant)	299,13	1	0,00	0,0000	2 750,00 \$	10 780,20 \$
Valleyfield	155,79	1	0,00	0,0000	2 750,00 \$	2 750,00 \$
Chicoutimi	227,43	2	1,75	398,0025	31 208,28 \$	31 208,28 \$
Centre québécois de formation aéronautique	29,74	2	1,75	52,0450	4 080,97 \$	4 080,97 \$
Héritage	89,71	2	1,75	156,9925	12 310,14 \$	12 310,14 \$
Jonquière	287,93	2	1,75	503,8775	39 510,18 \$	39 510,18 \$
Outaouais	363,41	2	1,75	635,9675	49 867,65 \$	49 867,65 \$
Trois-Rivières	354,59	2	1,75	620,5325	48 657,36 \$	48 657,36 \$
Abitibi-Témiscamingue	171,32	3	2,00	342,6400	26 867,18 \$	38 442,40 \$
- Sous-centre d'Amos	22,87	3	2,00	45,7400	3 586,58 \$	
- Sous-centre de Val-d'Or	50,94	3	2,00	101,8800	7 988,64 \$	
Beauce-Appalaches	124,58	3	2,00	249,1600	19 537,20 \$	22 131,08 \$
- CEC de Lac-Mégantic	16,54	3	2,00	33,0800	2 593,88 \$	
CEC en Charlevoix	27,65	3	2,00	55,3000	4 336,20 \$	4 336,20 \$
Granby Haute-Yamaska	141,50	3	2,00	283,0000	22 190,67 \$	22 190,67 \$
La Pocatière	86,90	3	2,00	173,8000	13 628,05 \$	17 678,83 \$
- CEC de Montmagny	25,83	3	2,00	51,6600	4 050,78 \$	
Saint-Jérôme - CEC de Mont-Tremblant	10,93	3	2,00	21,8600	1 714,09 \$	
Shawinigan	103,74	3	2,00	207,4800	16 268,98 \$	17 398,11 \$
- CEC de La Tuque	7,20	3	2,00	14,4000	1 129,14 \$	
Thetford	96,72	3	2,00	193,4400	15 168,07 \$	15 168,07 \$
Alma	116,41	4	3,00	349,2300	27 383,91 \$	27 383,91 \$
Saint-Félicien	87,98	4	3,00	263,9400	20 696,13 \$	20 696,13 \$
Saint-Jérôme - CEC de Mont-Laurier	26,85	4	3,00	80,5500	6 316,11 \$	
Baie-Comeau	71,15	5	4,00	284,6000	22 316,13 \$	22 316,13 \$
CEC à Chibougamau	17,08	5	4,00	68,3200	5 357,13 \$	5 357,13 \$
CEC Baie-des-Chaleurs	28,14	5	4,00	112,5600	8 826,08 \$	8 826,08 \$
Centre spécialisé des Pêches	17,14	5	4,00	68,5600	5 375,94 \$	5 375,94 \$
Sept-Îles	78,55	5	4,00	314,2000	24 637,13 \$	24 637,13 \$
Total pour les collèges bénéficiant du fonds provincial	3 622,26			5 682,8175	456 602,58 \$	456 602,58 \$

Tableau 3

Nombre total d'ETC alloué à l'enseignement régulier

<i>Nom du collège</i>	<i>Total ETC</i>
Abitibi-Témiscamingue	171,32
- Sous-centre d'Amos	22,87
- Sous-centre de Val-d'Or	50,94
Ahuntsic	496,40
Alma	116,41
André-Laurendeau	230,13
Baie-Comeau	71,15
Beauce-Appalaches	124,58
- CEC de Lac-Mégantic	16,54
Campus Saint-Lambert	164,14
Campus St. Lawrence	63,69
CEC à Chibougamau	17,08
CEC Baie-des-Chaleurs	28,14
CEC en Charlevoix	27,65
Centre d'études collégiales de La Tuque	7,20
Centre québécois de formation aéronautique	29,74
Centre spécialisé des Pêches	17,14
Chicoutimi	227,43
Dawson	545,41
Édouard-Montpetit	437,44
- École nationale d'aérotechnique	83,85
François-Xavier-Garneau	411,35
Granby Haute-Yamaska	141,50
Heritage	89,71
John Abbott	389,31
Jonquière	287,93
La Pocatière	86,90
- CEC de Montmagny	25,83
Lanaudière - Cégep régional à Joliette	203,65
Lanaudière - Cégep régional à L'Assomption	116,32

Tableau 3 (suite)

Nombre total d'ETC alloué à l'enseignement régulier

<i>Nom du collège</i>	<i>Total ETC</i>
Lanaudière - Cégep régional à Terrebonne	94,26
Lévis-Lauzon	255,48
Limoilou	264,30
- Pavillon de Charlesbourg	124,47
Lionel-Groulx	348,92
Maisonneuve	384,58
Marie-Victorin	287,61
Montmorency	458,85
Outaouais	259,90
- Pavillon Félix-Leclerc	103,51
Rosemont	205,06
Saint-Félicien	87,98
Saint-Hyacinthe	280,86
Saint-Jean-sur-Richelieu	238,83
Saint-Jérôme	299,13
- Centre collégial de Mont-Laurier	26,85
- Centre collégial de Mont-Tremblant	10,93
Saint-Laurent	278,55
Sept-Îles	75,13
- Pavillon anglophone	3,42
Shawinigan	103,74
Sherbrooke	470,04
Thetford	96,72
Trois-Rivières	354,59
Valleyfield	155,79
Vanier	437,32
Vieux Montréal	462,92
Total ETC	10 871,49


EN FOI DE QUOI, les parties nationales ont signé à Québec, ce 27^e jour
du mois juin 2012.

**POUR LE COMITÉ PATRONAL
DE NÉGOCIATION DES COLLÈGES (CPNC)**




Gilles Lapointe, président par intérim


**POUR LA FÉDÉRATION NATIONALE DES
ENSEIGNANTES ET DES ENSEIGNANTS DU
QUÉBEC (FNEEQ (CSN))**



Jean Trudelle, président



Éric Bergeron, vice-président



Micheline Thibodeau, vice-présidente