

**LETTRE D'ENTENTE 2010-2015 – NUMÉRO 10**

**ENTRE D'UNE PART :**

**LA FÉDÉRATION NATIONALE DES ENSEIGNANTES ET ENSEIGNANTS DU QUÉBEC (FNEEQ-CSN)**

**ET**

**D'AUTRE PART,**

**LE COMITÉ PATRONAL DE NÉGOCIATION DES COLLÈGES (CPNC)**

**CONCERNANT LA MODIFICATION À LA CONVENTION COLLECTIVE 2010-2015 EN CE QUI A TRAIT À LA  
MAJORATION APPORTÉE AUX TAUX ET ÉCHELLES DE TRAITEMENT DE MÊME QU'AUX PRIMES  
APPLICABLE  
AU 1<sup>ER</sup> JUIN 2012**

Les parties nationales conviennent que les données de Statistiques Canada relatives au PIB nominal du Québec publiées le 19 novembre 2012, en application du deuxième paragraphe de la clause 6-4.04, donnent droit à une majoration de zéro virgule cinq pour cent (0,5 %) de l'échelle de traitement en vigueur au 31 mai 2012, avec effet au 1<sup>er</sup> juin 2012 et que les taux et échelles de traitement de même que les primes sont modifiés de la manière suivante :

01. Les échelles de traitement et taux horaires qui figurent aux tableaux A et B de l'annexe VI-1 tels que modifiés par la lettre d'entente no 5 sont remplacés par les tableaux A et B suivants :

### Échelles de traitement

#### TABLEAU A

#### ENSEIGNANTE OU ENSEIGNANT À TEMPS COMPLET OU À TEMPS PARTIEL (TAUX ANNUELS)

Échelon <sup>1</sup>	Taux 2010-06-01 au 2010-12-30	Taux 2010-12-31 au 2011-05-31	Taux 2011-06-01 au 2012-05-31	Taux 2012-06-01 au 2013-05-31 <sup>4</sup>	Taux 2013-06-01 au 2014-05-31 <sup>4</sup>	Taux à compter du 2014-06-01 <sup>4</sup>
	1	36 654	36 654	36 929	37 483	38 139
2	38 015	38 212	38 499	39 076	39 760	40 555
3	39 375	39 837	40 136	40 738	41 451	42 280
4	40 957	41 530	41 841	42 469	43 212	44 076
5	42 713	43 296	43 621	44 275	45 050	45 951
6	44 549	45 136	45 475	46 157	46 965	47 904
7	46 458	47 055	47 408	48 119	48 961	49 940
8	48 454	49 056	49 424	50 165	51 043	52 064
9	50 527	51 141	51 525	52 298	53 213	54 277
10	52 697	53 315	53 715	54 521	55 475	56 585
11	54 955	55 582	55 999	56 839	57 834	58 991
12	57 314	57 945	58 380	59 256	60 293	61 499
13	59 772	60 408	60 861	61 774	62 855	64 112
14	62 331	62 976	63 448	64 400	65 527	66 838
15	65 008	65 653	66 145	67 137	68 312	69 678
16	67 797	68 444	68 957	69 991	71 216	72 640
17	70 704	71 354	71 889	72 967	74 244	75 729
18 <sup>2-3</sup>	71 853	72 514	73 058	74 154	75 452	76 961
19 <sup>3</sup>	73 022	73 693	74 246	75 360	76 679	78 213
20 <sup>3</sup>	74 208	74 891	75 453	76 585	77 925	79 484

<sup>1</sup> L'enseignante ou l'enseignant se voit attribuer l'échelon correspondant à son expérience, augmenté de:

2 échelons dans le cas de celle ou celui dont la scolarité est évaluée à 17 ans;

4 échelons dans le cas de celle ou celui dont la scolarité est évaluée à 18 ans;

6 échelons dans le cas de celle ou celui dont la scolarité est évaluée à 19 ans;

8 échelons dans le cas de celle ou celui dont la scolarité est évaluée à 19 ans et plus et qui possède un doctorat du 3<sup>e</sup> cycle.

<sup>2</sup> L'échelon 18 est accessible aux détenteurs et détentrices d'un diplôme de maîtrise acquis dans la discipline enseignée ou acquis dans une discipline apparentée et utile à l'enseignement de la discipline au contrat.

<sup>3</sup> Les échelons 18, 19 et 20 sont accessibles aux enseignantes et aux enseignants possédant une scolarité de 19 ans ou plus et un doctorat du 3<sup>e</sup> cycle.

<sup>4</sup> Les taux et montants indiqués constituent un minimum, ceux-ci pouvant être supérieurs conformément à la majoration prévue, le cas échéant, aux clauses 6-4.04, 6-4.05 et 6-4.06

**ANNEXE VI - 1 (SUITE)****TABLEAU B****TAUX HORAIRES DE L'ENSEIGNANTE OU L'ENSEIGNANT CHARGÉ DE COURS**

<u>Période</u>	<u>16 ans et moins</u>	<u>17 ans et 18 ans</u>	<u>19 ans et plus</u>
du 1 <sup>er</sup> avril 2010 au 30 décembre 2010	60,18 \$	70,04 \$	84,53 \$
du 31 décembre 2010 au 31 mars 2011	60,93 \$	70,83 \$	85,37 \$
du 1 <sup>er</sup> avril 2011 au 31 mars 2012	61,39 \$	71,36 \$	86,01 \$
du 1 <sup>er</sup> avril 2012 au 31 mars 2013 <sup>1</sup>	62,31 \$	72,43 \$	87,30 \$
du 1 <sup>er</sup> avril 2013 au 31 mars 2014 <sup>1</sup>	63,40 \$	73,70 \$	88,83 \$
à compter du 1 <sup>er</sup> avril 2014 <sup>1</sup>	64,67 \$	75,17 \$	90,61 \$

Le mot «ans» correspond à la scolarité établie conformément à la convention collective.

<sup>1</sup> Les taux et montants indiqués constituent un minimum, ceux-ci pouvant être supérieurs conformément à la majoration prévue, le cas échéant, aux clauses 6-4.04, 6-4.05 et 6-4.06.

02. Les taux applicables aux enseignantes et enseignants en aéronautique du Collège de Chicoutimi figurant au point 07. c) 5. de l'Annexe III-1 de la convention collective tels que modifiés par la lettre d'entente no 5 sont remplacés par les suivants :

Classe	Taux					
	Taux 2010-04-01 au 2010-12-30	Taux 2010-12-31 au 2011-03-31	Taux 2011-04-01 au 2012-03-31	Taux 2012-04-01 au 2013-03-31 <sup>1</sup>	Taux 2013-04-01 au 2014-03-31 <sup>1</sup>	Taux à compter du 2014-04-01 <sup>1</sup>
I	37,94	38,32	38,61	39,19	39,88	40,68
II	44,35	44,79	45,13	45,81	46,61	47,54
III	51,68	52,19	52,58	53,37	54,30	55,39
IV	56,56	57,12	57,55	58,41	59,43	60,62

03. Les taux applicables aux enseignantes et enseignants en aéronautique du Collège de Chicoutimi figurant au point 07. c) 6 de l'Annexe III-1 de la convention collective tels que modifiés par la lettre d'entente no 5 sont remplacés par les suivants :

Classe	Taux					
	Taux 2010-04-01 au 2010-12-30	Taux 2010-12-31 au 2011-03-31	Taux 2011-04-01 au 2012-03-31	Taux 2012-04-01 au 2013-03-31 <sup>1</sup>	Taux 2013-04-01 au 2014-03-31 <sup>1</sup>	Taux à compter du 2014-04-01 <sup>1</sup>
I	56,33	56,89	57,32	58,18	59,20	60,38
II	64,45	65,09	65,58	66,56	67,72	69,07
III	64,45	65,09	65,58	66,56	67,72	69,07
IV	76,92	77,68	78,26	79,43	80,82	82,44

<sup>1</sup> Les taux et montants indiqués constituent un minimum, ceux-ci pouvant être supérieurs conformément à la majoration prévue, le cas échéant, aux clauses 6-4.04, 6-4.05 et 6-4.06.

04. Le tableau D de l'Annexe III-1 de la convention collective tel que modifié par la lettre d'entente no 5 est remplacé par le suivant :

**TABLEAU D****ÉCHELLES DE SALAIRE SUR BASE ANNUELLE DES ENSEIGNANTES  
ET ENSEIGNANTS EN AÉRONAUTIQUE<sup>1,2,3</sup>**

Classe	Échelon	Taux	Taux	Taux	Taux	Taux	Taux à compter du
		2010-04-01 au 2010-12-30	2010-12-31 au 2011-03-31	2011-04-01 au 2012-03-31	2012-04-01 au 2013-03-31 <sup>4</sup>	2013-04-01 au 2014-03-31 <sup>4</sup>	
I	1	46 203	46 660	47 010	47 715	48 550	49 521
I	2	47 224	47 692	48 050	48 771	49 624	50 616
I	3	48 380	48 859	49 225	49 963	50 837	51 854
I	4	49 550	50 041	50 416	51 172	52 068	53 109
I	5	50 801	51 304	51 689	52 464	53 382	54 450
I	6	52 112	52 628	53 023	53 818	54 760	55 855
I	7	53 440	53 969	54 374	55 190	56 156	57 279
II	1	54 023	54 558	54 967	55 792	56 768	57 903
II	2	55 067	55 612	56 029	56 869	57 864	59 021
II	3	56 225	56 782	57 208	58 066	59 082	60 264
II	4	57 416	57 984	58 419	59 295	60 333	61 540
II	5	58 650	59 231	59 675	60 570	61 630	62 863
II	6	59 954	60 548	61 002	61 917	63 001	64 261
II	7	61 327	61 934	62 399	63 335	64 443	65 732
III	1	61 829	62 441	62 909	63 853	64 970	66 269
III	2	62 936	63 559	64 036	64 997	66 134	67 457
III	3	64 074	64 708	65 193	66 171	67 329	68 676
III	4	65 309	65 956	66 451	67 448	68 628	70 001
III	5	66 561	67 220	67 724	68 740	69 943	71 342
III	6	67 908	68 580	69 094	70 130	71 357	72 784
III	7	69 645	70 334	70 862	71 925	73 184	74 648
IV	1	70 151	70 845	71 376	72 447	73 715	75 189
IV	2	70 671	71 371	71 906	72 985	74 262	75 747
IV	3	71 178	71 883	72 422	73 508	74 794	76 290
IV	4	71 791	72 502	73 046	74 142	75 439	76 948
IV	5	72 464	73 181	73 730	74 836	76 146	77 669

<sup>1</sup> Les classes I et II s'appliquent à la fonction de répartitrice ou répartiteur et l'avancement est continu jusqu'à la classe II, échelon 7.

<sup>2</sup> Les classes I, II et III s'appliquent aux enseignantes et enseignants au sol, aux enseignantes et enseignants au vol sur avions ainsi qu'aux enseignantes et enseignants au simulateur et l'avancement est continu jusqu'à la classe III, échelon 7.

<sup>3</sup> Les classes II, III et IV s'appliquent aux enseignantes et enseignants au vol sur hélicoptère et l'avancement est continu jusqu'à la classe IV, échelon 5.

<sup>4</sup> Les taux et montants indiqués constituent un minimum, ceux-ci pouvant être supérieurs conformément à la majoration prévue, le cas échéant, aux clauses 6-4.04, 6-4.05 et 6-4.06.

05. Les taux applicables aux enseignantes et enseignants en aéronautique du Collège Édouard-Montpetit et du Collège John-Abbott figurant à l'Annexe III-7 de la convention collective tels que modifiés par la lettre d'entente no 5 sont remplacés par les suivants :

<b>Taux 2010-06-01 au 2011-05-31</b>	<b>Taux 2011-06-01 au 2012-05-31</b>	<b>Taux 2012-06-01 au 2013-05-31<sup>1</sup></b>	<b>Taux 2013-06-01 au 2014-05-31<sup>1</sup></b>	<b>Taux à compter du 2014-06-01<sup>1</sup></b>
3 586 \$/an	3 613 \$/an	3 667 \$/an	3 731 \$/an	3 806 \$/an

<sup>1</sup> Les taux et montants indiqués constituent un minimum, ceux-ci pouvant être supérieurs conformément à la majoration prévue, le cas échéant, aux clauses 6-4.04, 6-4.05 et 6-4.06.

06. Les primes figurant au tableau du point 2.01 de la section 2.00 de l'Annexe VI-2 de la convention collective telles que modifiées par la lettre d'entente no. 5 sont remplacées par les suivantes :

	Secteur	Avec personne à charge	Sans personne à charge
Du 1 <sup>er</sup> juin 2010 au 31 mai 2011	I	7 574 \$	5 295 \$
	II	9 367 \$	6 243 \$
	III	11 786 \$	7 368 \$
	IV	15 326 \$	8 695 \$
	V	18 081 \$	10 256 \$
Du 1 <sup>er</sup> juin 2011 au 31 mai 2012	I	7 631 \$	5 335 \$
	II	9 437 \$	6 290 \$
	III	11 874 \$	7 423 \$
	IV	15 441 \$	8 760 \$
	V	18 217 \$	10 333 \$
Du 1 <sup>er</sup> juin 2012 au 31 mai 2013 <sup>1</sup>	I	7 745 \$	5 415 \$
	II	9 579 \$	6 384 \$
	III	12 052 \$	7 534 \$
	IV	15 673 \$	8 891 \$
	V	18 490 \$	10 488 \$
Du 1 <sup>er</sup> juin 2013 au 31 mai 2014 <sup>1</sup>	I	7 881 \$	5 510 \$
	II	9 747 \$	6 496 \$
	III	12 263 \$	7 666 \$
	IV	15 947 \$	9 047 \$
	V	18 814 \$	10 672 \$
À compter du 1 <sup>er</sup> juin 2014 <sup>1</sup>	I	8 039 \$	5 620 \$
	II	9 942 \$	6 626 \$
	III	12 508 \$	7 819 \$
	IV	16 266 \$	9 228 \$
	V	19 190 \$	10 885 \$


<sup>1</sup> Les taux et montants indiqués constituent un minimum, ceux-ci pouvant être supérieurs suivant l'application des majorations prévues aux clauses 6-4.04, 6-4.05 et 6-4.06.



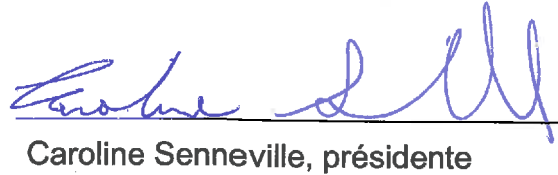
EN FOI DE QUOI, les parties nationales ont signé à Québec, ce 6<sup>e</sup> jour du mois de mars 2013.

**POUR LE COMITÉ PATRONAL DE  
NÉGOCIATION DES COLLÈGES (CPNC)**


**POUR LA FÉDÉRATION NATIONALE DES  
ENSEIGNANTES ET ENSEIGNANTS DU QUÉBEC  
(FNEEQ-CSN)**



Brigitte Langelier, présidente



Caroline Senneville, présidente



Éric Bergeron, vice-président



Micheline Thibodeau, vice-présidente