

LETTRE D'ENTENTE 2000-2002 – NUMÉRO 9

ENTRE D'UNE PART :

**LA FÉDÉRATION NATIONALE DES ENSEIGNANTES ET DES ENSEIGNANTS DU QUÉBEC
(FNEEQ (CSN))**

ET D'AUTRE PART,

LE COMITÉ PATRONAL DE NÉGOCIATION DES COLLÈGES (CPNC)

**CONCERNANT LE PERFECTIONNEMENT PROVINCIAL PRÉVU À LA CLAUSE 7-1.02
(ANNÉE 2001-2002)**

PERFECTIONNEMENT PROVINCIAL

En vertu de la clause 7-1.02, les parties nationales déterminent les montants à distribuer en perfectionnement et identifient les collèges bénéficiaires.

Pour les fins de la présente les parties retiennent les données en date du 22 octobre 2001.

Pour l'année 2001-2002, les parties nationales conviennent de la répartition suivante des sommes allouées entre ces collèges :

1. Nombre total d'enseignantes et d'enseignants pour les syndicats affiliés* à la FNEEQ :

(cf. pages 5 et 6) 7 312,82 ETC

2. Somme à distribuer : 7 312,82 ETC x 35,00 \$ = 255 948,70 \$

Moins : Somme distribuée aux collèges du Groupe I = 7 500,00 \$

TOTAL : 248 448,70 \$

3. Le nombre de points déterminés pour chaque collège des groupes II, III, IV et V est fonction de la pondération qui a été attribuée par les parties nationales.
(cf. pages 3 et 4)

4. Valeur à chaque point, pour les groupes II, III, IV et V :

<u>Somme à distribuer</u>	<u>248 448,70 \$</u>	=	60,633
Nb total de points	4 097,536		

* Sous réserve et sans préjudice aux litiges présentement devant les tribunaux.

GROUPE I	
Collège	Montant
Cégep Régional de Lanaudière à Joliette	2 500 \$
Saint-Hyacinthe	2 500 \$
Saint-Jérôme	2 500 \$
TOTAL	7 500 \$

GROUPE II			
	Nombre d'ETC	Pondération x 1,75	Montant (x 60,633)
Chicoutimi	238,19	416,832	25 274,06\$
• Pilotage (CQFA)	25,06	43,855	2 659,09 \$
Outaouais	269,73	472,027	28 620,73\$
Trois-Rivières	345,79	605,132	36 691,37 \$

GROUPE III			
	Nombre d'ETC	Pondération x 2	Montant (x 60,633)
Beauce-Appalaches	114,60	229,200	13 897,24\$
Granby Haute-Yamaska	102,89	205,780	12 477,20\$
La Pocatière	120,84	241,680	14 653,95 \$
Région de L'Amiante	102,78	205,560	12 463,86 \$
Shawinigan	123,98	247,960	15 034,73 \$

GROUPE IV			
	Nombre d'ETC	Pondération x 3	Montant (x 60,633)
Alma	128,84	386,520	23 436,13 \$
Saint-Félicien	109,41	328,230	19 901,79\$

GROUPE V			
	Nombre d'ETC	Pondération x 4	Montant (x 60,633)
Baie-Comeau	73,25	293,000	17 765,67\$
Chibougamau	18,93	75,720	4 591,18 \$
Gaspésie et des Îles			
• Centre spécialisé des pêches	12,16	48,640	2 949,22 \$
Sept-Îles	74,35	297,400	18 032,45 \$

TOTAL des groupes II, III, IV et V		4 097,536	248 448,70 \$
------------------------------------	--	-----------	---------------

**PERSONNEL ENSEIGNANT ALLOUÉ À
L'ENSEIGNEMENT RÉGULIER EN 2000-2001**

Établissement(s)	Nombre total d'ETC 2000-2001
Ahuntsic	445,69
Alma	128,84
Baie-Comeau	73,25
Beauce-Appalaches	114,60
Chicoutimi	238,19
• Pilotage (CQFA)	25,06
Édouard-Montpetit	505,44
François-Xavier-Garneau	441,32
Gaspésie et des îles	
• Centre spécialisé des pêches	12,16
Granby Haute-Yamaska	102,89
John Abbott	330,42
Cégep Régional de Lanaudière	
• Joliette	167,28
• L'Assomption	74,31
• Terrebonne	11,36
La Pocatière	120,84
Lévis-Lauzon	264,23
Limoilou	365,80
Marie-Victorin	231,62
Maisonneuve	382,18
Montmorency	318,04
Outaouais	269,73
Région de L'Amiante	102,78
Saint-Félicien	109,41
• Chibougamau	18,93
Saint-Hyacinthe	229,77
Saint-Jean-sur-Richelieu	171,64

Établissement(s)	Nombre total d'ETC 2000-2001
Saint-Jérôme	250,71
Saint-Lambert	155,74
Saint-Laurent	205,09
Sherbrooke	418,29
St-Lawrence	62,97
Sept-Îles	74,35
Shawinigan	123,98
Trois-Rivières	345,79
Vieux Montréal	420,12
TOTAL	7 312,82


EN FOI DE QUOI, les parties nationales ont signé à Montréal, ce 31^e jour
du mois Janvier 2002.

**POUR LE COMITÉ PATRONAL DE
NÉGOCIATION DES COLLÈGES (CPNC)**

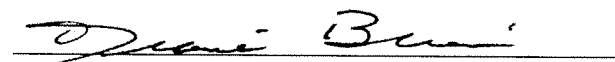


Réjean Larouche, représentant MEQ


**POUR LA FÉDÉRATION NATIONALE
DES ENSEIGNANTES ET DES ENSEIGNANTS
DU QUÉBEC (FNEEQ-CSN)**



Ronald Cameron, secrétaire générale



Diane Brien,
représentante Fédération des cégeps



Jeanne Pinsonneault