

**LETTRE D'ENTENTE 2005-2010 – NUMÉRO 10**

ENTRE D'UNE PART :

LA FÉDÉRATION NATIONALE DES ENSEIGNANTES ET DES ENSEIGNANTS DU QUÉBEC  
(FNEEQ (CSN))

ET D'AUTRE PART,

LE COMITÉ PATRONAL DE NÉGOCIATION DES COLLÈGES (CPNC)

**CONCERNANT LE PERFECTIONNEMENT PROVINCIAL PRÉVU À LA CLAUSE 7-1.02**  
**(ANNÉE 2007-2008)**

**PERFECTIONNEMENT PROVINCIAL**

En vertu de la clause 7-1.02, les parties nationales déterminent les montants à distribuer en perfectionnement et identifient les collèges bénéficiaires.

Pour les fins de la présente, les parties retiennent les données en date du 19 décembre 2007.

Pour l'année 2007-2008, les parties nationales conviennent de la répartition suivante des sommes allouées entre ces collèges :

1. Nombre total d'enseignantes et d'enseignants pour les syndicats affiliés à la FNEEQ (cf. pages 4 et 5) :	7 620,93 ETC	
2. Somme à distribuer : 7 620,93 ETC x 40,00 \$ =		304 837,20 \$
<u>Moins</u> : Somme distribuée aux collèges du Groupe I =		10 000,00 \$
		<hr/>
	TOTAL :	294 837,20 \$

3. Le nombre de points déterminés pour chaque collège des groupes II, III, IV et V est fonction de la pondération qui a été attribuée par les parties nationales.  
(cf. page 3)

4. Valeur à chaque point, pour les groupes II, III, IV et V :

<u>Somme à distribuer</u>	<u>294 837,20 \$</u>	=	72,339861215
Nb total de points	4 075,7225		

Groupe I	
Collège	Montant
Lanaudière	
- Cégep régional de Lanaudière à Joliette	2 500,00 \$
Saint-Hyacinthe	2 500,00 \$
Saint-Jérôme	2 500,00 \$
Valleyfield	2 500,00 \$
<b>Total</b>	<b>10 000,00 \$</b>

Groupe II			
Collège	Nombre d'ETC	Pondération x 1,75	Montant (x 72339861215)
Chicoutimi	210,78	368,8650	26 683,64 \$
- Centre québécois de formation aéronautique	29,03	50,8025	3 675,05 \$
Outaouais	313,34	548,3450	39 667,20 \$
Trois-Rivières	343,40	600,9500	43 472,64 \$

Groupe III			
Collège	Nombre d'ETC	Pondération x 2,00	Montant (x 72339861215)
Beauce-Appalaches	134,61	269,2200	19 475,34 \$
Granby Haute-Yamaska	118,73	237,4600	17 177,82 \$
La Pocatière	108,76	217,5200	15 735,37 \$
Shawinigan	102,82	205,6400	14 875,97 \$
Thetford	92,11	184,2200	13 326,45 \$

Groupe IV			
Collège	Nombre d'ETC	Pondération x 3,00	Montant (x 72339861215)
Alma	121,77	365,3100	26 426,47 \$
Saint-Félicien	98,07	294,2100	21 283,11 \$
Saint-Jérôme			
- Sous-centre de Mont-Laurier	22,06	66,1800	4 787,45 \$

Groupe V			
Collège	Nombre d'ETC	Pondération x 4,00	Montant (x 72339861215)
Baie-Comeau	67,54	270,1600	19 543,34 \$
Gaspésie et des Îles			
- Centre spécialisé des pêches	15,94	63,7600	4 612,39 \$
Saint-Félicien			
- Sous-centre de Chibougamau	14,26	57,0400	4 126,27 \$
Sept-Îles	69,01	276,0400	19 968,70 \$

<b>Total des groupes II, III, IV et V</b>	<b>1862,23</b>	<b>4075,7225</b>	<b>294 837,20 \$</b>
---	----------------	------------------	----------------------

**Nombre total d'ETC alloué à l'enseignement régulier en 2006-2007**

<b>Collège</b>	<b>Total ETC</b>
Ahuntsic	435,05
Alma	121,77
Baie-Comeau	67,54
Beauce-Appalaches	134,61
Champlain Regional College	
- Campus Saint-Lambert	158,74
- Campus St. Lawrence	63,55
Chicoutimi	210,78
- Centre québécois de formation aéronautique	29,03
Édouard-Montpetit	416,23
- École nationale d'aérotechnique	53,77
François-Xavier-Garneau	408,57
Gaspésie et des Îles	
- Centre spécialisé des pêches	15,94
Granby Haute-Yamaska	118,73
John Abbott	362,57
La Pocatière	108,76
Lanaudière	
- Cégep régional de Lanaudière à Joliette	181,16
- Cégep régional de Lanaudière à L'Assomption	103,75
- Cégep régional de Lanaudière à Terrebonne	55,05
Lévis-Lauzon	244,78
Limoilou	206,01
- Pavillon de Charlesbourg	111,56
Maisonneuve	388,24
Marie-Victorin	251,19
Montmorency	399,13
Outaouais	313,34
Saint-Félicien	98,07
- Sous-centre de Chibougamau	14,26
Saint-Hyacinthe	230,13
Saint-Jean-sur-Richelieu	200,02




### Nombre total d'ETC alloué à l'enseignement régulier en 2006-2007

Collège	Total ETC
Saint-Jérôme	236,87
- Sous-centre de Mont-Laurier	22,06
Saint-Laurent	241,69
Sept-Îles	69,01
Shawinigan	102,82
Sherbrooke	453,96
Thetford	92,11
Trois-Rivières	343,40
Valleyfield	124,79
Vieux Montréal	431,89
<b>Total</b>	<b>7620,93</b>


EN FOI DE QUOI, les parties nationales ont signé à Montréal, ce 8<sup>e</sup> jour du mois mai 2008.


POUR LE COMITÉ PATRONAL  
DE NÉGOCIATION DES COLLÈGES (CPNC)

  
Jocelyne Drouin, représentante MELS

  
Diane Brien,  
représentante Fédération des cégeps

POUR LA FÉDÉRATION NATIONALE DES  
ENSEIGNANTES ET DES ENSEIGNANTS DU  
QUÉBEC (FNEEQ-CSN)

  
Jean Trudelle, 2<sup>e</sup> vice-président

  
Micheline Thibodeau, déléguée à la  
coordination du regroupement cégep