

LETTRÉ D'ENTENTE 2010-2015 – NUMÉRO 03

ENTRE D'UNE PART,

**LA FÉDÉRATION NATIONALE DES ENSEIGNANTES ET DES ENSEIGNANTS DU QUÉBEC
(FNEEQ (CSN))**

ET D'AUTRE PART,

LE COMITÉ PATRONAL DE NÉGOCIATION DES COLLÈGES (CPNC)

**CONCERNANT LE PERFECTIONNEMENT PROVINCIAL PRÉVU À LA CLAUSE 7-1.02
(ANNÉE 2010-2011)**

PERFECTIONNEMENT PROVINCIAL

En vertu de la clause 7-1.02, les parties nationales déterminent les montants à distribuer en perfectionnement et identifient les collèges bénéficiaires.

Pour les fins de la présente, les parties retiennent les données du Système de gestion des données d'élèves au collégial (Socrate) en date du 23 novembre 2010 et les allocations confirmées 2009-2010 du 10 décembre 2010 (Tableau 2).

Pour l'année 2010-2011, les parties nationales conviennent que le mode de répartition du fonds provincial de perfectionnement est le suivant et que les collèges bénéficiaires dudit fonds de même que les montants qui leur sont alloués sont ceux présentés dans le tableau 1.

1. Nombre total d'enseignantes et d'enseignants pour les syndicats affiliés à la FNEEQ (CSN) : 10 619,01 ETC
2. Somme à distribuer : $10\,619,01 \text{ ETC} \times 42,00 \$ = 445\,998,42 \$$
Moins : Somme distribuée aux collèges du Groupe 1 : 11 000,00 \$
 Montant total à distribuer pour les autres groupes : 434 998,42 \$
3. L'allocation pondérée pour chaque collège des groupes 2, 3, 4 et 5 est déterminée par le produit de l'allocation de l'année 2009-2010 de ce collège par le poids associé à son groupe tel qu'il a été attribué par les parties nationales.
4. Valeur de l'ETC pondéré, pour les groupes 2, 3, 4 et 5 :

Somme à distribuer pour ces groupes	434 998,42 \$	
Total de l'allocation pondérée	5 600,9525	= 77,665079

Tableau 1

Nom du collège	Répartition du fonds provincial par collège		Allocation		Poids	Allocation pondérée	Montant distribué par collège		Bénéficiaire
	2009-2010	Groupe	2009-2010	Groupe			2010-2011	Bénéficiaire	
Cégep régional de Lanaudière à Joliette	193,82	1	0,00	0,0000	2 750,00 \$	2 750,00 \$			
Saint-Hyacinthe	259,61	1	0,00	0,0000	2 750,00 \$	2 750,00 \$			
Saint-Jérôme (incluant Centre collégial de Mont-Laurier et Centre collégial de Mont-Tremblant)	268,97	1	0,00	0,0000	10 806,98 \$	2 750,00 \$			
Valleyfield	148,96	1	0,00	0,0000	2 750,00 \$	2 750,00 \$			
Centre québécois de formation aéronautique	29,83	2	1,75	52,2025	4 054,31 \$	4 054,31 \$			
Chicoutimi	223,76	2	1,75	391,5800	30 412,09 \$	30 412,09 \$			
Heritage	81,34	2	1,75	142,3450	11 055,24 \$	11 055,24 \$			
Jonquière	285,33	2	1,75	499,3275	38 780,31 \$	38 780,31 \$			
Outaouais	345,84	2	1,75	605,2200	47 004,46 \$	47 004,46 \$			
Trois-Rivières	356,33	2	1,75	623,5775	48 430,20 \$	48 430,20 \$			
Abitibi-Témiscamingue	169,90	3	2,00	339,8000	26 390,59 \$	26 390,59 \$			
- Sous-centre d'Amos	21,32	3	2,00	42,6400	3 311,64 \$	3 311,64 \$			
- Sous-centre de Val-d'Or	49,81	3	2,00	99,6200	7 737,00 \$	7 737,00 \$			
Beauce-Appalaches	120,71	3	2,00	241,4200	18 749,90 \$	18 749,90 \$			
- CEC de Lac-Mégantic	15,17	3	2,00	30,3400	2 356,36 \$	2 356,36 \$			
CEC en Charlevoix	26,17	3	2,00	52,3400	4 064,99 \$	4 064,99 \$			
Granby Haute-Yamaska	133,92	3	2,00	267,8400	20 801,81 \$	20 801,81 \$			
La Pocatière	84,17	3	2,00	168,3400	13 074,14 \$	13 074,14 \$			
- CEC de Montmagny	25,93	3	2,00	51,8600	4 027,71 \$	4 027,71 \$			
Saint-Jérôme - CEC de Mont-Tremblant	5,88	3	2,00	11,7600	913,34 \$	913,34 \$			
Shawinigan	102,60	3	2,00	205,2000	15 936,87 \$	15 936,87 \$			
Theford	95,73	3	2,00	191,4600	14 869,76 \$	14 869,76 \$			
Alma	120,64	4	3,00	361,9200	28 108,55 \$	28 108,55 \$			
Saint-Félicien	95,82	4	3,00	287,4600	22 325,60 \$	22 325,60 \$			
Saint-Jérôme - CEC de Mont-Laurier	30,66	4	3,00	91,9800	7 143,63 \$	7 143,63 \$			
Baie-Comeau	67,95	5	4,00	271,8000	21 109,37 \$	21 109,37 \$			
CEC à Chibougamau	18,52	5	4,00	74,0800	5 753,43 \$	5 753,43 \$			
CEC Baie-des-Chaleurs	32,08	5	4,00	128,3200	9 965,98 \$	9 965,98 \$			
Centre spécialisé des Pêches	18,22	5	4,00	72,8800	5 660,23 \$	5 660,23 \$			
Sept-Îles	73,91	5	4,00	295,6400	22 960,90 \$	22 960,90 \$			
Total pour les collèges bénéficiaires du fonds provincial	3 502,90			5 600,9525	445 998,42 \$	445 998,42 \$			

Tableau 2

Nombre total d'ETC alloué à l'enseignement régulier en 2009 - 2010

<i>Nom du collège</i>	<i>Total ETC</i>
Abitibi-Témiscamingue	169,90
- Sous-centre d'Amos	21,32
- Sous-centre de Val-d'Or	49,81
Ahuntsic	481,00
Alma	120,64
André-Laurendeau	207,28
Baie-Comeau	67,95
Beauce-Appalaches	120,71
- CEC de Lac-Mégantic	15,17
Campus Saint-Lambert	167,65
Campus St. Lawrence	63,26
CEC à Chibougamau	18,52
CEC Baie-des-Chaleurs	32,08
CEC en Charlevoix	26,17
Centre québécois de formation aéronautique	29,83
Centre spécialisé des Pêches	18,22
Chicoutimi	223,76
Dawson	526,63
Édouard-Montpetit	443,37
- École nationale d'aérotechnique	81,50
François-Xavier-Gameau	411,04
Granby Haute-Yamaska	133,92
Heritage	81,34
John Abbott	382,53
Jonquière	285,33
La Pocatière	84,17
- CEC de Montmagny	25,93
Lanaudière - Cégep régional à Joliette	193,82
Lanaudière - Cégep régional à L'Assomption	115,44
Lanaudière - Cégep régional à Terrebonne	78,76
Lévis-Lauzon	250,80
Limoilou	268,17
- Pavillon de Charlesbourg	119,21


Tableau 2 (suite)

Nombre total d'ETC alloué à l'enseignement régulier en 2009 - 2010


<i>Nom du collège</i>	<i>Total ETC</i>
Lionel-Groulx	349,67
Maisonneuve	384,20
Marie-Victorin	278,54
Montmorency	453,95
Outaouais	251,30
- Pavillon Félix-Leclerc	94,54
Rosemont	195,84
Saint-Félicien	95,82
Saint-Hyacinthe	259,61
Saint-Jean-sur-Richelieu	228,47
Saint-Jérôme	268,97
- Centre collégial de Mont-Laurier	30,66
- Centre collégial de Mont-Tremblant	5,88
Saint-Laurent	271,53
Sept-Îles	70,66
- Pavillon anglophone	3,25
Shawinigan	102,60
Sherbrooke	478,30
Thetford	95,73
Trois-Rivières	356,33
Valleyfield	148,96
Vanier	427,18
Vieux Montréal	451,79
Total ETC	10 619,01


EN FOI DE QUOI, les parties nationales ont signé à Québec, ce 6^e jour du mois septembre 2011.


**POUR LE COMITÉ PATRONAL
DE NÉGOCIATION DES COLLÈGES (CPNC)**


Laval Dubé, président

**POUR LA FÉDÉRATION NATIONALE DES
ENSEIGNANTES ET DES ENSEIGNANTS DU
QUÉBEC (FNEEQ (CSN))**


Jean Trudelle, président


Éric Bergeron, vice-président


Micheline Thibodeau, vice-présidente

