

LETTRE D'ENTENTE 2010-2015 – NUMÉRO 17

ENTRE D'UNE PART :

**LA FÉDÉRATION NATIONALE DES ENSEIGNANTES ET DES ENSEIGNANTS DU QUÉBEC
(FNEEQ-CSN)**

ET

D'AUTRE PART,

LE COMITÉ PATRONAL DE NÉGOCIATION DES COLLÈGES (CPNC)

**CONCERNANT LE PERFECTIONNEMENT PROVINCIAL PRÉVU À LA CLAUSE 7-1.02
(ANNÉE 2014-2015)**

PERFECTIONNEMENT PROVINCIAL

En vertu de la clause 7-1.02, les parties nationales déterminent les montants à distribuer en perfectionnement et identifient les collèges bénéficiaires.

Pour les fins de la présente, les parties retiennent les données du Système de gestion des données d'élèves au collégial (Socrate) en date du 21 novembre 2014 et les allocations confirmées 2013-2014 en date du 3 décembre 2014.

Pour l'année 2014-2015, les parties nationales conviennent que le mode de répartition du fonds provincial de perfectionnement est celui figurant au Tableau 1. Les collèges bénéficiaires dudit fonds de même que les montants qui leur sont alloués sont présentés dans le Tableau 2.

Pour l'année 2014-2015, les montants à répartir entre les établissements dont les syndicats sont affiliés à la FNEEQ (CSN) sont établis en fonction des ressources allouées à chaque établissement pour l'année 2013-2014 présentées dans le Tableau 3.

TABLEAU 1

1.	Nombre total d'enseignantes et d'enseignants (ETC) :	11 179,64			
2.	Somme à distribuer :	11 179,64	ETC X	42,00 \$	469 544,88 \$
	Moins : Somme distribuée aux collèges du Groupe I :				11 000,00 \$
	Montant total à distribuer pour les autres groupes :				458 544,88 \$
3.	Valeur de l'ETC pondéré, pour les groupes II, III, IV et V :				
	<u>Montant total à distribuer pour les autres groupes</u>			<u>458 544,88 \$</u>	= 82,350500
	Total de l'allocation pondérée			5 568,2100	

TABLEAU 2

Répartition du fonds provincial par collège Nom du collège	Allocation 2013 - 2014			Montant fixe Groupe I	Allocation pondérée	Montant distribué par collège	
		Groupe	Poids			2014 - 2015	Bénéficiaire
Cégep régional de Lanaudière à Joliette	218,28	1	0,00	2 750,00 \$	0,0000	2 750,00 \$	2 750,00 \$
Saint-Hyacinthe	323,53	1	0,00	2 750,00 \$	0,0000	2 750,00 \$	2 750,00 \$
Saint-Jérôme	347,36	1	0,00	2 750,00 \$	0,0000	2 750,00 \$	13 243,26 \$
- Centre collégial de Mont-Laurier	32,70	4	3,00	0,00 \$	98,1000	8 054,69 \$	
- Centre collégial de Mont-Tremblant	14,85	3	2,00	0,00 \$	29,7000	2 438,57 \$	
Valleyfield	180,23	1	0,00	2 750,00 \$	0,0000	2 750,00 \$	2 750,00 \$
Chicoutimi	216,44	2	1,75	0,00 \$	378,7700	31 099,63 \$	31 099,63 \$
Centre québécois de formation aéronautique	29,66	2	1,75	0,00 \$	51,9050	4 261,76 \$	4 261,76 \$
Heritage	103,02	2	1,75	0,00 \$	180,2850	14 802,64 \$	14 802,64 \$
Jonquière	281,34	2	1,75	0,00 \$	492,3450	40 424,92 \$	40 424,92 \$
Outaouais	249,54	2	1,75	0,00 \$	436,6950	35 855,67 \$	35 855,67 \$
Trois-Rivières	350,32	2	1,75	0,00 \$	613,0600	50 336,46 \$	50 336,46 \$
Abitibi-Témiscamingue	172,18	3	2,00	0,00 \$	344,3600	28 274,33 \$	40 685,61 \$
- Sous-centre d'Amos	24,89	3	2,00	0,00 \$	49,7800	4 087,28 \$	
- Sous-centre de Val-d'Or	50,69	3	2,00	0,00 \$	101,3800	8 324,00 \$	
Beauce-Appalaches	137,20	3	2,00	0,00 \$	274,4000	22 530,13 \$	25 182,19 \$
- CEC de Lac-Mégantic	16,15	3	2,00	0,00 \$	32,3000	2 652,05 \$	
CEC en Charlevoix	31,33	3	2,00	0,00 \$	62,6600	5 144,82 \$	5 144,82 \$
Granby	151,08	3	2,00	0,00 \$	302,1600	24 809,42 \$	24 809,42 \$
La Pocatière	85,93	3	2,00	0,00 \$	171,8600	14 110,89 \$	18 575,87 \$
- CEC de Montmagny	27,19	3	2,00	0,00 \$	54,3800	4 464,97 \$	
Shawinigan	112,65	3	2,00	0,00 \$	225,3000	18 498,69 \$	19 585,78 \$
CEC de La Tuque	6,62	3	2,00	0,00 \$	13,2400	1 087,10 \$	
Thetford	107,69	3	2,00	0,00 \$	215,3800	17 684,18 \$	17 684,18 \$
Alma	105,01	4	3,00	0,00 \$	315,0300	25 866,14 \$	25 866,14 \$
Saint-Félicien	92,12	4	3,00	0,00 \$	276,3600	22 691,06 \$	22 691,06 \$
Baie-Comeau	73,14	5	4,00	0,00 \$	292,5600	24 021,20 \$	24 021,20 \$
CEC à Chibougamau	19,47	5	4,00	0,00 \$	77,8800	6 394,49 \$	6 394,49 \$
CEC Baie-des-Chaleurs	32,26	5	4,00	0,00 \$	129,0400	10 595,07 \$	10 595,07 \$
Centre spécialisé des Pêches	9,06	5	4,00	0,00 \$	36,2400	2 975,55 \$	2 975,55 \$
Sept-Îles	78,26	5	4,00	0,00 \$	313,0400	25 702,74 \$	25 702,74 \$
- Pavillon anglophone	4,13	5	4,00	0,00 \$	16,5200	1 356,41 \$	1 356,41 \$
Total pour les collèges bénéficiant du fonds provincial	3 684,32			11 000,00 \$	5 584,7300	469 544,88 \$	469 544,88 \$

TABLEAU 3

Nombre total d'ETC alloué à l'enseignement régulier

Nom du collège	Total ETC
Abitibi-Témiscamingue	172,18
- CEC des Premières Nations	3,29
- Sous-centre d'Amos	24,89
- Sous-centre de Val-d'Or	50,69
Ahuntsic	496,08
Alma	105,01
André-Laurendeau	252,48
Baie-Comeau	73,14
Beauce-Appalaches	137,20
- CEC de Lac-Mégantic	16,15
Campus Saint-Lambert	182,48
Campus St. Lawrence	65,07
CEC à Chibougamau	19,47
CEC Baie-des-Chaleurs	32,26
CEC en Charlevoix	31,33
Centre d'études collégiales de La Tuque	6,62
Centre québécois de formation aéronautique	29,66
Centre spécialisé des Pêches	9,06
Chicoutimi	216,44
Dawson	563,24
- CEC des Premières Nations	2,93
Édouard-Montpetit	433,76
- École nationale d'aérotechnique	73,18
- École nationale d'aérotechnique anglophone	6,51
Garneau	427,09
Granby	151,08
Heritage	103,02
John Abbott	416,35
Jonquière	281,34
La Pocatière	85,93
- CEC de Montmagny	27,19


TABLEAU 3 (suite)**Nombre total d'ETC alloué à l'enseignement régulier**

Nom du collège	Total ETC
Lanaudière - Cégep régional à Joliette	218,28
Lanaudière - Cégep régional à L'Assomption	126,72
Lanaudière - Cégep régional à Terrebonne	113,45
Lévis-Lauzon	244,28
Limoilou	264,90
- Pavillon de Charlesbourg	112,22
Lionel-Groulx	361,26
Maisonneuve	393,69
Marie-Victorin	286,94
Montmorency	490,03
Outaouais	249,54
- Pavillon Félix-Leclerc	105,80
Rosemont	211,13
Saint-Félicien	92,12
Saint-Hyacinthe	323,53
Saint-Jean-sur-Richelieu	236,37
Saint-Jérôme	347,36
- Centre collégial de Mont-Laurier	32,70
- Centre collégial de Mont-Tremblant	14,85
Saint-Laurent	282,22
Sept-Îles	78,26
- Pavillon anglophone	4,13
Shawinigan	112,65
Sherbrooke	455,04
Thetford	107,69
Trois-Rivières	350,32
Valleyfield	180,23
Vanier	442,84
Vieux Montréal	445,97
Total ETC	11 179,64


EN FOI DE QUOI, les parties nationales ont signé à Lennox, ce 19^e jour du mois de Mai 2015.


**POUR LE COMITÉ PATRONAL DE
NÉGOCIATION DES COLLÈGES (CPNC)**


**POUR LA FÉDÉRATION NATIONALE DES
ENSEIGNANTES ET DES ENSEIGNANTS DU
QUÉBEC (FNEEQ-CSN)**



Brigitte Langelier, présidente



Caroline Senneville, présidente

Jean Murdoch Secrétaire général



Richard Bernier, vice-président



Nicole Lefebvre, vice-présidente